


カナカディスプレイダブル内視鏡レンズクリーニングブラシ

MIGAKY-N

自然開口向け単回使用内視鏡用非能動処置具

MIGAKY-N



内視鏡の視野をいつもクリアに



KANEKA
MEDICAL
PRODUCTS

MIGAKY-N




内視鏡を抜去せずに
そのまま内視鏡のレンズ汚れを解消する
ディスプレイザブル内視鏡レンズクリーニングブラシ

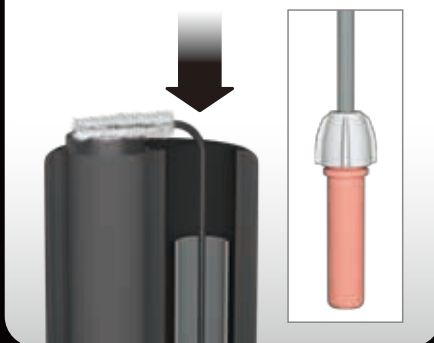
ESD時の脂肪汚れ、大腸検査時の糞便汚れを解消

Use procedure

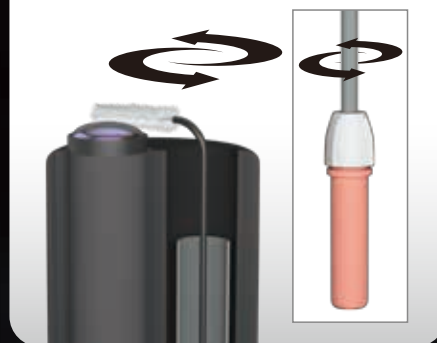
- ①内視鏡視野下でシース先端を確認後、ハンドルをゆっくりと押し出し、ブラシをシースから出す。



- ②ブラシがレンズの上方に位置するようにし、ハンドルをシース端に接した状態でシースを一緒にゆっくりと引いていき、ブラシをレンズに接触させる。



- ③ブラシが左右に小刻みに振れるようにハンドルを回転させ、内視鏡レンズ上の異物を拭き取る。



注意事項：内視鏡の送水機能を併用するとより効果的です。内視鏡の角度が強すぎると、ブラシの回転が鈍くなる場合があります。本品を1症例で複数回使用する際は、本品を内視鏡から抜去し、ブラシに付いた汚れを水等で洗浄してください。

Product specification



Ordering Information

カタログ番号	JANコード	シャフト有効長 (mm)	適合鉗子口径 (mm)	包装
MG195028L	4540778165281	1950	2.8-3.7	3本/箱
MG195028M	4540778165298	1950		

医療機器届出番号：27B1X00034000004
販売名：カネカディスプレイザブル内視鏡レンズクリーニングブラシ

製品の仕様については、予告なしに変更することがあります。

 使用上の注意：必ず添付文書をご覧の上、ご使用ください。

※「MIGAKY」は株式会社カネカの登録商標です。

製造販売元

株式会社 **カネカ**

〒530-8288 大阪市北区中之島2-3-18
TEL.06-6226-5256

販売元

株式会社 **カネカメディックス**

<http://www.kaneka-med.jp/>

東京事業所 〒107-6028 東京都港区赤坂1-12-32(アーク森ビル) TEL.050-3181-4100
大阪事業所 〒530-8288 大阪市北区中之島2-3-18(中之島フェスティバルタワー) TEL.050-3181-4060