

カナカ牽引用クリップ2

ICHIGAN[®]2
内視鏡用軟性把持鉗子

ICHIGAN[®]2

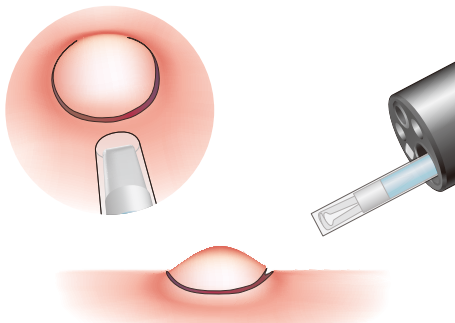
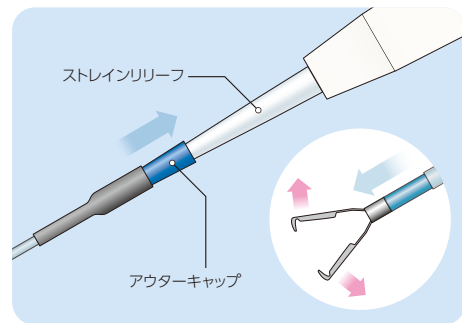
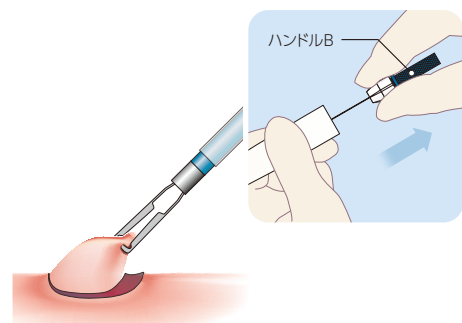
ESD時の粘膜牽引をサポート



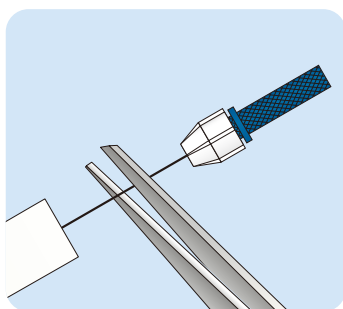
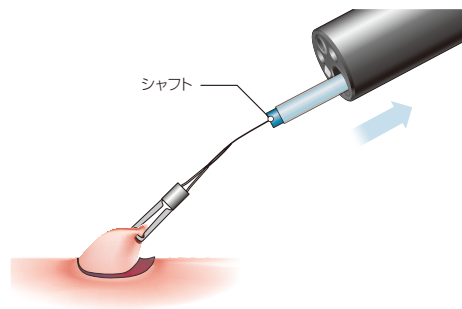
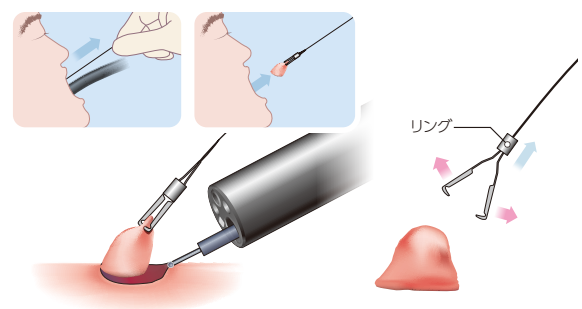
KANEKA
MEDICAL
PRODUCTS

- クリップとテフロンフロスを一体化した牽引用クリップです。
- ESD施行時の切開部、出血部などの視認を助けます。
- 特徴のあるハンドルデザインにより、クリッピングから牽引までサポートします。

使用方法 (例)

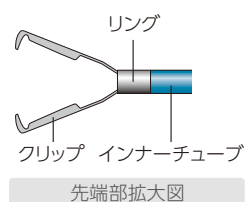
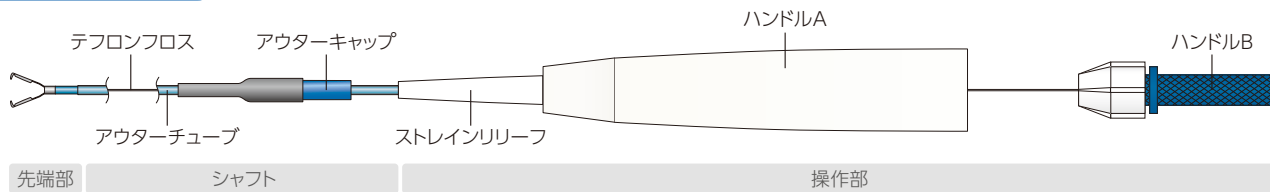




- 1 内視鏡の鉗子栓に本品を挿入。シャフト先端が内視鏡の視野に入るまで挿通する。
- 2 アウターキャップをストreinリリースに固定されるまで手元側に引き、クリップの突出と開きを確認する。
- 3 クリップを把持したい病変部に押し当て、ハンドルBを引きクリッピングする。

- 4 テフロンフロスをはさみ等で切断しハンドルBを取り外す。
- 5 病変部を把持したクリップとテフロンフロスを残したままシャフトと内視鏡を同時に慎重に体外に抜去する。
- 6 内視鏡を再挿入し、内視鏡画面を確認しながら体外にあるテフロンフロスを手元側に引き病変部を牽引しつつ病変部を切除、体外に摘出する。
リングを手元側に引き戻しクリッピングを解除し、摘出した病変部を取り外す。

製品仕様



カタログ番号	JANコード	有効長	適合鉗子口径	最大外径	包装
CG2-1650	4540778172586	1650mm	2.8mm以上	2.3mm	5本/箱
CG2-2300	4540778172593	2300mm			

クラス分類I 一般医療機器 販売名:カネカ牽引用クリップ2 医療機器届出番号:27B1X00034000010

使用上の注意:必ず添付文書をご覧ください。

※製品の仕様については、予告なしに変更することがあります。
※「ICHIGAN」は株式会社カネカの登録商標です。

製造販売元
株式会社 カネカ
〒530-8288 大阪市北区中之島2-3-18
TEL.06-6226-5256

販売元
株式会社カネカメディックス
<http://www.kaneka-med.jp/>

東京事業所 〒107-6028 東京都港区赤坂1-12-32(アーク森ビル) TEL.050-3181-4100
大阪事業所 〒530-8288 大阪市北区中之島2-3-18(中之島フェスティバルタワー) TEL.050-3181-4060